


Literacy And Numeracy Activities

These fun math games are perfect for active children. Children will not realize they are learning important concepts along the way. Following are a few examples of simple activities that teach a variety of skills.



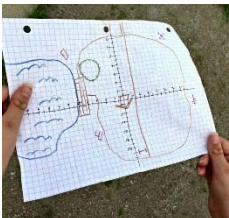
Graphs - this giant color graph is an example of sorting, counting, and graphing.



Shape Hunt - little preparation required.



Dice game - create an action dice using a small wooden block and write words such as jump, clap or stomp on it. Roll the action dice along with an additional pair of standard dice. The number rolled will indicate how many times the Children will perform the activity. An example would be jump 5 times.



Scavenger hunt – have a child help you create a simple map of a familiar area. Hide small treasures and choose a starting point. What an opportunity for them to become treasure hunters!




Life-size number line - number lines are wonderful for all sorts of math games and activities. Using sidewalk chalk or painter's tape, make one big enough for children to stand and jump on.



Bowling - during play, count and record of how many pins fell over and how many remained standing.

Activités d'alphabétisation et de numérisation

Pour les enfants qui aiment bouger, voici des activités de mathématique plaisant. Les enfants ne se rendront pas compte qu'ils apprennent des concepts importants. Vous pouvez choisir de ces activités simples pour enseigner une variété de compétences.



Graphique - ce graphique géant de couleur est un exemple de triage et de comptage.



Chasse de forme – peu de préparation requit pour celui-ci.



Jeu de dés - créez un dé d'action en utilisant un petit bloc de bois. Écrivez des mots comme saute, applaudit, marche etc. De plus, vous avez besoin des dés traditionnels. Rouler le dé d'activité. Par la suite, rouler la paire de dés. Le nombre roulé indique le nombre de fois que l'enfant fait l'activité. Un exemple est de sauter 5 fois.



Chasse au trésor – en aidant votre enfant, créez une carte simple d'un endroit familier. Cachez de petits trésors et choisissez un point de départ. Quelle occasion pour votre enfant de devenir un chasseurs de trésors!



Ligne de numéro – les lignes de numéro sont merveilleuses comme activités de mathématiques. En utilisant des craies de trottoir ou du ruban de peintre fait une ligne assez grande pour que les enfants puissent sauter.



Jeu de quilles - pendant le jeu, compte et enregistre le nombre de quilles qui ont tombé et combien sont restés debout.